LA POBLACIÓN MIGRANTE Y LA CARENCIA MATERIAL

OBJETIVO 1. PONER FIN A LA POBREZA EN TODAS SUS FORMAS Y EN TODO EL MUNDO

OBJETIVO 10. REDUCIR LA DESIGUALDAD EN LOS PAÍSES Y ENTRE ELLOS

OBJETIVO 11. LOGRAR QUE LAS CIUDADES Y LOS ASENTAMIENTOS HUMANOS SEAN INCLUSIVOS, SEGUROS, RESILIENTES Y SOSTENIBLES

RETO PAÍS 1: ACABAR CON LA POBREZA Y LA DESIGUALDAD

La carencia material severa

Un **77%** del total de las personas migrantes encuestadas **no se encuentra en una situación de carencia material severa** según el subindicador de Carencia Material Severa[1]. Los conceptos que incluye el indicador y que se mencionan por más de un veinte por ciento de personas encuestadas son: no poder irse de vacaciones al menos una semana al año (42%), no poder permitirse un automóvil (41%), no tener capacidad para poder afrontar gastos imprevistos (39%) y no poder permitirse el mantener la vivienda a una temperatura adecuada (25%).

Porcentaje de personas encuestadas con carencia material severa según su situación administrativa. *Respuesta múltiple.*

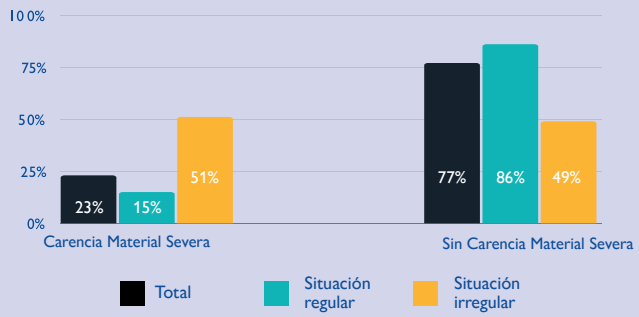

[1] En el cuestionario se ha incluido el Indicador de Carencia Material Severa siguiendo la metodología establecida en la Estrategia Europa de 2020. En dicha estrategia se desarrolla un nuevo indicador para medir la pobreza relativa en Europa, la Tasa Arope (por sus siglas en inglés, At Risk Of Poverty or Social Exclusion). La Tasa Arope incorpora tres subindicadores: la tasa de riesgo de pobreza después de transferencias sociales, los hogares con baja intensidad laboral, **y la carencia material severa de bienes.** El subindicador de carencia material severaes definido como la proporción de la **población que vive en hogares que carecen al menos de cuatro conceptos de los nueve siguientes:** 1) No puede permitirse ir de vacaciones al menos una semana al año. 2) No puede permitirse una comida de carne, pollo o pescado al menos cada dos días. 3) No puede permitirse mantener la vivienda con una temperatura adecuada. 4) No tiene capacidad para afrontar gastos imprevistos únicamente con sus recursos propios y sin acudir a préstamos o comprar a plazos. 5) Ha tenido retrasos en el pago de gastos relacionados con la vivienda principal (hipoteca o alquiler, recibos de gas, comunidad...) o en compras a plazos en los últimos 12 meses. 6) No puede permitirse disponer de un automóvil. 7) No puede permitirse disponer de teléfono. 8) No puede permitirse disponer de un televisor. 9) No puede permitirse disponer de una lavadora.

GOBIERNO DE ESPAÑA
MINISTERIO DE DERECHOS SOCIALES Y AGENDA 2030

NEX-O-DS: Logrando las dimensiones migratorias de los ODS (Objetivos de Desarrollo Sostenible) en España.
Proyecto financiado por el Ministerio de Derechos Sociales y Agenda 2030 del Gobierno de España.
Julio 2023. https://spain.iom.int/es

OIM ONU MIGRACIÓN

El acceso a las prestaciones públicas

El acceso a las prestaciones sociales públicas por parte de las personas migrantes está contemplado en la Meta 1.3 de los ODS. En la encuesta NEX-O-DS, **un 28% de las personas migrantes encuestadas en situación regular afirma haber recibido alguna prestación y/o ayuda social pública** en los últimos 12 meses, mientras que un 66% declara no haber recibido ninguna ayuda y un 6% no sabe o prefiere no contestar. Las ayudas públicas más mencionadas por las personas migrantes encuestadas son: **las ayudas para alimentos** (14%), **las ayudas para el pago del alquiler o vivienda** (7%), el Ingreso Mínimo Vital o su análogo (5%) y ayudas al estudio (4%). Entre aquellas personas encuestadas con carencia material severa un 44% declara haberlas recibido en los últimos 12 meses, destacando también las ayudas para alimentos y las ayudas al alquiler o vivienda.

Porcentaje de personas encuestadas en situación regular que declaran haber recibido alguna de las siguientes prestaciones sociales según el indicador de carencia material severa. *Respuesta múltiple.*

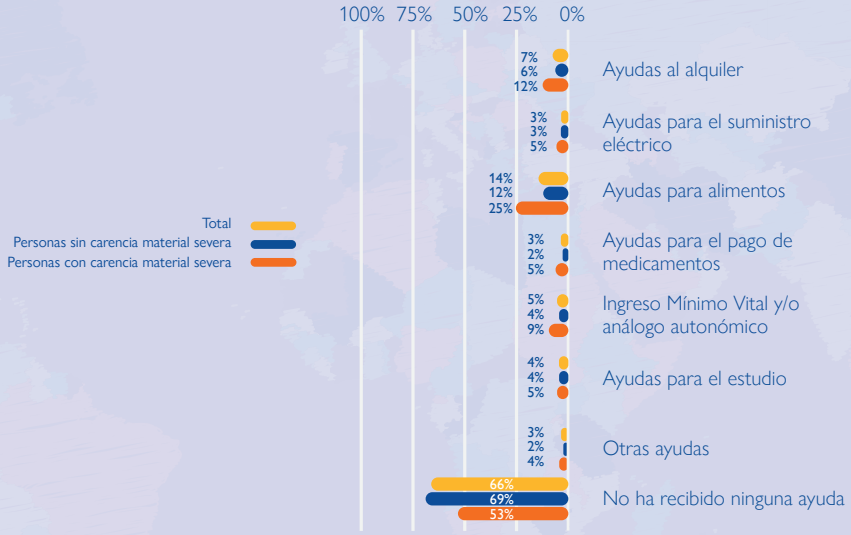

Vivienda

La **mayoría de la población migrante encuestada (95%) afirma tener una vivienda donde residir**, haciéndolo el 76% en régimen de alquiler, y solo un 12% en régimen de propiedad. En cuanto al acceso a una vivienda con los servicios y condiciones básicas, un 15% declara no disponer de agua corriente en la vivienda, y un 4% no disponer de electricidad. **Solo un 1% de las personas encuestadas no dispone de ninguno de los servicios básicos incluidos**. Respecto a las condiciones y problemas en la vivienda, destaca el exceso de ruidos (22%), las escasas dimensiones (20%) o el mal aislamiento de esta que no permite tener una temperatura adecuada (17%), además de un 17% que manifiesta tener humedades o goteras en la vivienda, y un 12% deficiencias en la construcción.

Servicios de los que dispone la vivienda donde reside la persona encuestada según su situación administrativa. *Respuesta múltiple.*

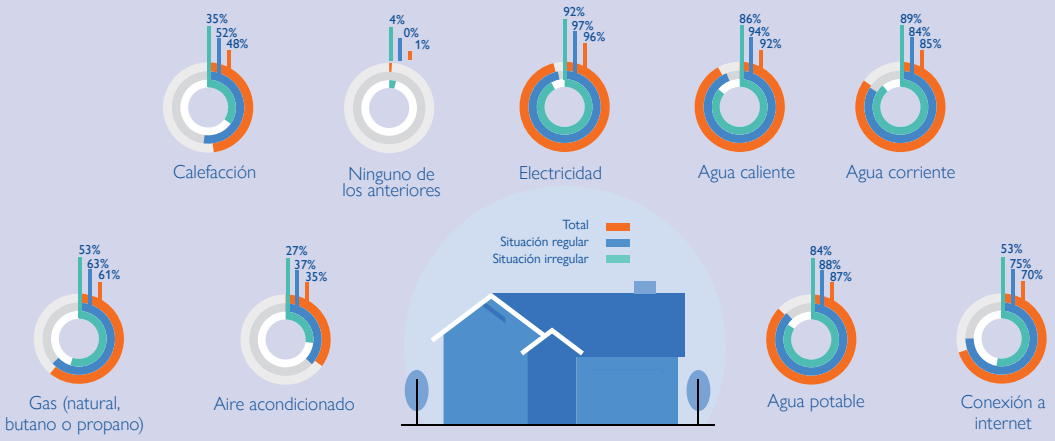

La información y los datos contenidos forman parte del informe ***NEX-O-DS: Logrando las dimensiones migratorias de los ODS en España***, fruto del acuerdo suscrito entre la OIM y el Ministerio de Derechos Sociales y Agenda 2030 del Gobierno de España. Para la realización del informe se llevaron a cabo más de 4700 encuestas a población migrante residente en España con independencia de su situación administrativa. Las encuestas fueron realizadas entre noviembre de 2022 y marzo de 2023 abarcando todo el territorio español. Para una información más detallada del contenido y de la metodología utilizada puede consultar el informe en el siguiente link.

GOBIERNO DE ESPAÑA
MINISTERIO DE DERECHOS SOCIALES Y AGENDA 2030

NEX-O-DS: Logrando las dimensiones migratorias de los ODS (Objetivos de Desarrollo Sostenible) en España.
Proyecto financiado por el Ministerio de Derechos Sociales y Agenda 2030 del Gobierno de España.
Julio 2023. https://spain.iom.int/es

OIM ONU MIGRACIÓN