LA MIGRACIÓN COMO OPORTUNIDAD LABORAL Y DE DESARROLLO
EL ACCESO AL MERCADO LABORAL ENTRE LA POBLACIÓN MIGRANTE

8 TRABAJO DECENTE Y CRECIMIENTO ECONÓMICO

OBJETIVO 8. PROMOVER EL CRECIMIENTO ECONÓMICO SOSTENIDO, INCLUSIVO Y SOSTENIBLE, EL EMPLEO PLENO Y PRODUCTIVO Y EL TRABAJO DECENTE PARA TODOS

10 REDUCCIÓN DE LAS DESIGUALDADES

OBJETIVO 10. REDUCIR LA DESIGUALDAD EN LOS PAÍSES Y ENTRE ELLOS

RETO PAÍS 5: PONER FIN A LA PRECARIEDAD LABORAL

EL ACCESO AL MERCADO LABORAL ENTRE LA POBLACIÓN MIGRANTE

Situación laboral: principales sectores

Más de la mitad de las personas migrantes encuestadas trabajan por cuenta ajena (53%), siendo muy reducido el número de personas que trabajan por cuenta propia (8%). Los **principales sectores** son la hostelería (15%) y el trabajo doméstico y de cuidados (14%), seguido de otros como la agricultura (11%), la construcción (10%) y otras actividades de servicio relacionadas con los servicios de limpieza, peluquería y estética (8%). **La predominancia de unos y otros sectores varía en función de la situación administrativa.**

Porcentaje de personas encuestadas en cada sector según su situación administrativa.

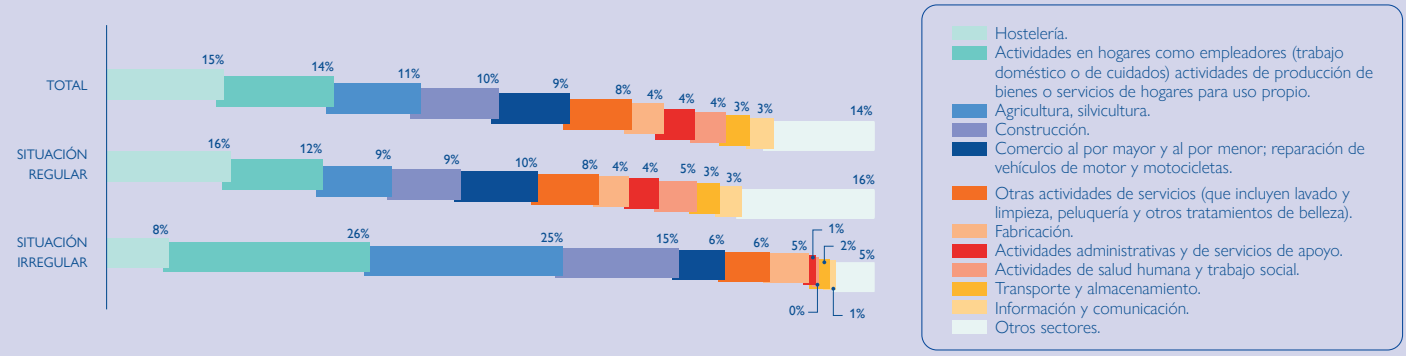

Tipo de contrato y tipo de jornada

La temporalidad y las jornadas a tiempo parcial pueden entrelazarse y generar situaciones alejadas de la meta que persigue el trabajo decente. Así, entre las **personas migrantes encuestadas con contrato temporal es más común observar contratos con jornada parcial que entre los contratos indefinidos.** Si se atiende al tipo de contrato y tipo de jornada de los principales sectores, los **trabajos domésticos o de cuidados** y los trabajos relacionados con la **agricultura** son los que presentan un **mayor porcentaje de personas sin contrato**, 34%, **y de contratos temporales**, 29% y 36% respectivamente. En el sector de la construcción, un 28% indica no tener contrato, y un 24% trabaja con contrato temporal. En el **sector de la hostelería es donde menos porcentaje de personas sin contrato y con contrato temporal se observa.**

Porcentaje de personas encuestadas con cada tipo de jornada según el tipo de contrato.

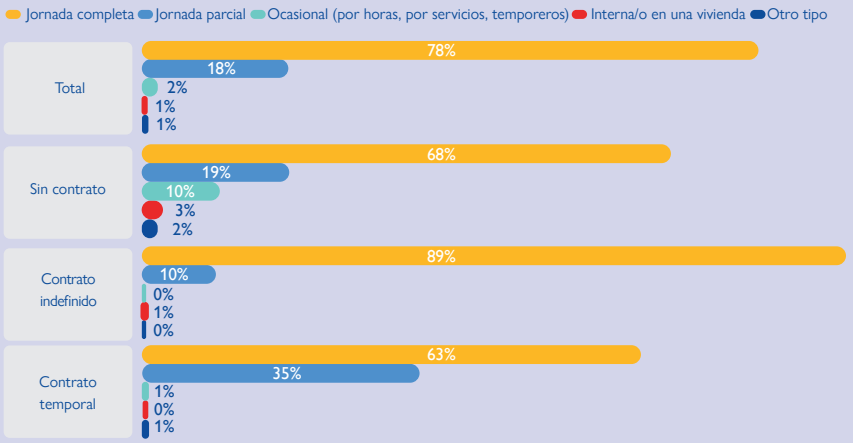

GOBIERNO DE ESPAÑA
MINISTERIO DE DERECHOS SOCIALES Y AGENDA 2030

NEX-O-DS: Logrando las dimensiones migratorias de los ODS (Objetivos de Desarrollo Sostenible) en España.
Proyecto financiado por el Ministerio de Derechos Sociales y Agenda 2030 del Gobierno de España.
Julio 2023. https://spain.iom.int/es

OIM ONU MIGRACIÓN

Envío de remesas y frecuencia de envío de remesas

Un **34%** de las personas encuestadas **envía dinero fuera de España**. Se observan nacionalidades que declaran con mayor frecuencia enviar remesas destacando, por una parte, Guinea (67%), Mali (66%) y Senegal (58%), y, por otra parte, Honduras (57%), Nicaragua (55%), Cuba (50%), Paraguay (43%), Bolivia (41%), Colombia (40%), y Ecuador (40%). En estas cuestiones **no se observan diferencias relevantes entre los hombres y mujeres encuestados**, ni tampoco atendiendo a su situación administrativa.

Frecuencia de envío de remesas de las personas encuestadas según su sexo.

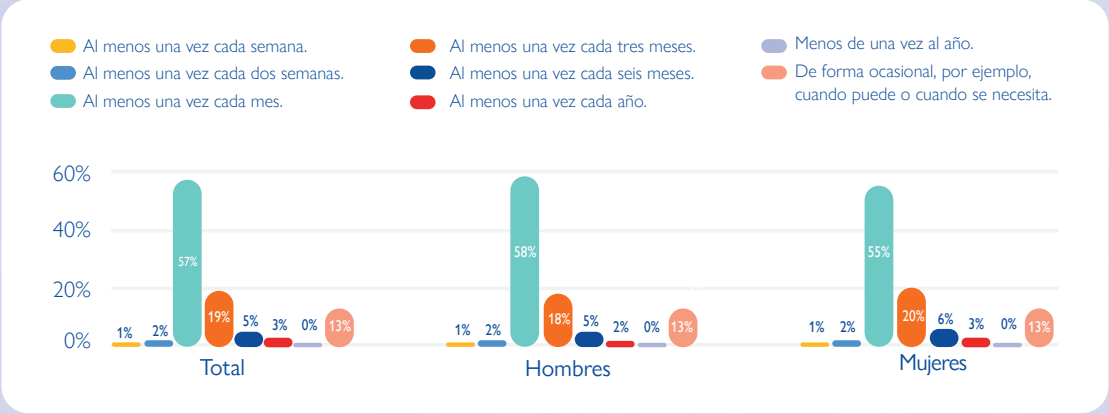

Medios más utilizados, cantidad del envío y precio

Un 68% envía dinero a través de agencias intermediarias, seguido de un 9% que utiliza el giro postal, un 8% las transferencias bancarias, y un 9% lo envía por medio de plataformas y aplicaciones. **De media**, las personas encuestadas pagan **5 euros** por el envío de dinero y más de dos tercios de la muestra envían menos de 251 euros, enviando el tercio restante más de 250 euros.

Fines y personas a las que se envían

La **mayor parte de la población encuestada que envía dinero fuera de España lo hace a sus padres (65%)**, seguido del envío de dinero a hermanos/as (21%) y a hijos/as (19%). Entre los fines a los que se destinan, **el sustento de la familia es la principal finalidad (88%)**, siendo menos mencionadas otras razones como el ahorro, la compra de una vivienda o terrenos en el país de origen, o el pago de deudas.

Usos a los que son destinados los recursos de las remesas por parte de las personas encuestadas según sexo. *Respuesta múltiple.*

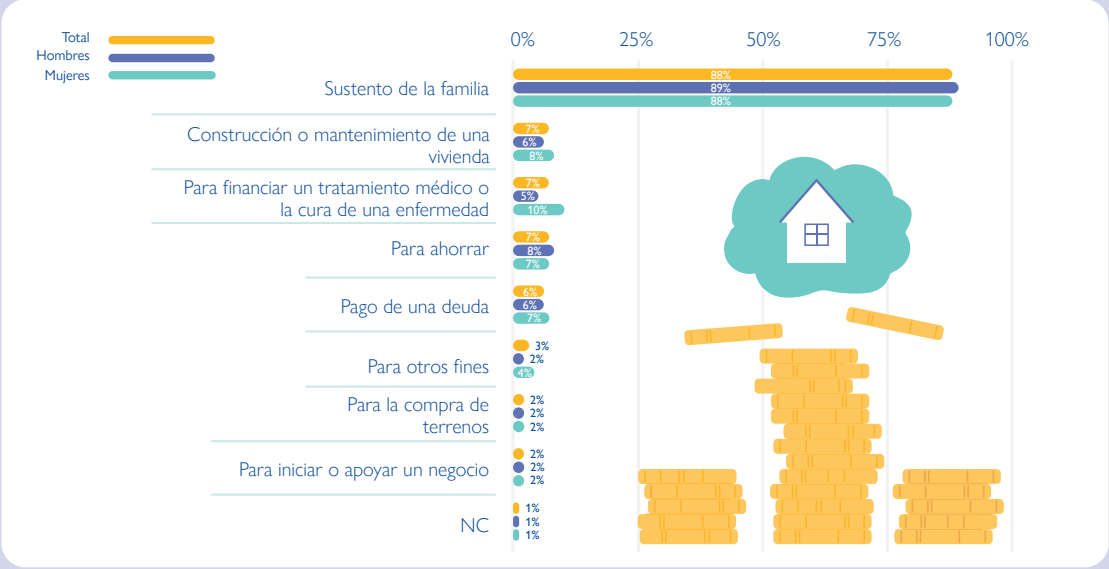

La información y los datos contenidos forman parte del informe ***NEX-O-DS: Logrando las dimensiones migratorias de los ODS en España***, fruto del acuerdo suscrito entre la OIM y el Ministerio de Derechos Sociales y Agenda 2030 del Gobierno de España. Para la realización del informe se llevaron a cabo más de 4700 encuestas a población migrante residente en España con independencia de su situación administrativa. Las encuestas fueron realizadas entre noviembre de 2022 y marzo de 2023 abarcando todo el territorio español. Para una información más detallada del contenido y de la metodología utilizada puede consultar el informe en el siguiente link.

GOBIERNO DE ESPAÑA
MINISTERIO DE DERECHOS SOCIALES Y AGENDA 2030

NEX-O-DS: Logrando las dimensiones migratorias de los ODS (Objetivos de Desarrollo Sostenible) en España.
Proyecto financiado por el Ministerio de Derechos Sociales y Agenda 2030 del Gobierno de España.
Julio 2023. https://spain.iom.int/es

OIM
ONU MIGRACIÓN